

NUTRI-SCORE FÜR GETRÄNKE

PUNKTE FÜR NEGATIVE KOMPONENTEN










Punkte	Energie in kj/100 ml (alt)	Energie in kj/100 ml (neu)	Gesättigte Fettsäuren in g/100 ml (neu)	Zucker in g/100 ml (alt)	Zucker in g/100 ml (neu)	Salz in g/100 ml (neu)	Süßstoffe
0	= 0	≤ 30	≤ 1	≤ 0	≤ 0,5	≤ 0,2	
1	≤ 30	≤ 90	> 1	< 1,5	≤ 2	> 0,2	
2	≤ 60	≤ 150	> 2	< 3	≤ 3,5	> 0,4	
3	≤ 90	≤ 210	> 3	< 4,5	≤ 5	> 0,6	
4	≤ 120	≤ 240	> 4	< 6	≤ 6	> 0,8	Anwesenheit
5	≤ 150	≤ 270	> 5	< 7,5	≤ 7	> 1,0	
6	≤ 180	≤ 300	> 6	< 9	≤ 8	> 1,2	
7	≤ 210	≤ 330	> 7	< 10,5	≤ 9	> 1,4	
8	≤ 240	≤ 360	> 8	< 12	≤ 10	> 1,6	
9	≤ 270	≤ 390	> 9	≤ 13,5	≤ 11	> 1,8	
10	> 270	> 390	> 10	> 13,5	> 11	> 2,0	
11						> 2,2	
12						> 2,4	
13						> 2,6	
14						> 2,8	
15						> 3,0	
16						> 3,2	
17						> 3,4	
18						> 3,6	
19						> 3,8	
20						> 4,0	

NUTRI-SCORE FÜR GETRÄNKE

PUNKTE FÜR POSITIVE KOMPONENTEN

Punkte	Proteine in g /100 ml (neu)	Ballaststoffe in g /100 ml (neu)	Früchte, Gemüse, Hülsenfrüchte; Nüsse, pflanzliche Öle % (alt)	Früchte, Gemüse, Hülsenfrüchte % (neu)
0	≤ 1,2	≤ 3,0	≤ 40	≤ 40
1	> 1,2	> 3,0	-	-
2	> 1,5	> 4,1	> 40	> 40
3	> 1,8	> 5,2	-	-
4	> 2,1	> 6,3	> 60	> 60
5	> 2,4	> 7,4		-
6	> 2,7			> 80
7	> 3,0			
8				
9				
10			> 80	

EINTEILUNG DER NUTRI-SCORE BEWERTUNGEN BEI GETRÄNKEN

Gesamtpunktzahl (alt)	Nutri-Score (alt)	Gesamtpunktzahl (neu)	Nutri-Score (neu)
Wasser			
-1 und weniger		2 und weniger	
+2 bis +5		+3 bis +6	
+6 bis 9		+7 bis +9	
+10 und mehr		+10 und mehr	