


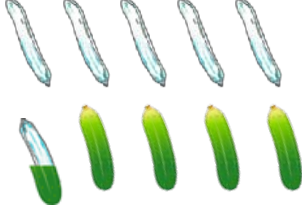













MARKTCHECK: OBST UND GEMÜSE IN PLASTIK

Händler / Filialen Anzahl Produkte Plastikquote	TOMATEN	MÖHREN	PAPRIKA	GURKEN	ÄPFEL
Penny 6 Filialen	Verpackte Tomaten = 38 Angebote	Verpackte Möhren = 6 Angebote	Verpackte Paprika = 18 Angebote	Verpackte Gurken = 6 Angebote	Verpackte Äpfel = 38 Angebote
Insgesamt: 106 verpackte 25 unverpackte Produkte	Unverpackte Tomaten = 6 Angebote	Unverpackte Möhren = 2 Angebote	Unverpackte Paprika = 0 Angebote	Unverpackte Gurken = 5 Angebote	Unverpackte Äpfel = 12 Angebote
Durchschnittliche Plastikquote bei Penny: 81 %	Plastikquote bei Tomaten = 86 %	Plastikquote bei Möhren = 75 %	Plastikquote bei Paprika = 100 %	Plastikquote bei Gurken = 55 %	Plastikquote bei Äpfeln = 76 %
					






MARKTCHECK: OBST UND GEMÜSE IN PLASTIK

Händler / Filialen Anzahl Produkte Plastikquote	TOMATEN	MÖHREN	PAPRIKA	GURKEN	ÄPFEL
Aldi Nord/Süd 6 Filialen	Verpackte Tomaten = 36 Angebote	Verpackte Möhren = 13 Angebote	Verpackte Paprika = 23 Angebote	Verpackte Gurken = 5 Angebote (Snack)	Verpackte Äpfel = 30 Angebote
Insgesamt: 107 verpackte 38 unverpackte Produkte	Unverpackte Tomaten = 6 Angebote	Unverpackte Möhren = 4 Angebote	Unverpackte Paprika = 9 Angebote	Unverpackte Gurken = 7 Angebote	Unverpackte Äpfel = 12 Angebote
Durchschnittliche Plastikquote bei Aldi: 74 %	Plastikquote bei Tomaten = 86 %	Plastikquote bei Möhren = 76 %	Plastikquote bei Paprika = 72 %	Plastikquote bei Gurken = 42 %	Plastikquote bei Äpfeln = 71 %
					






MARKTCHECK: OBST UND GEMÜSE IN PLASTIK

Händler / Filialen Anzahl Produkte Plastikquote	TOMATEN	MÖHREN	PAPRIKA	GURKEN	ÄPFEL
<p>Netto Markendiscout 5 Filialen</p> <p>Insgesamt: 74 verpackte 33 unverpackte Produkte</p> <p>Durchschnittliche Plastikquote bei Netto: 69 %</p>	<p>Verpackte Tomaten = 30 Angebote</p> <p>Unverpackte Tomaten = 5 Angebote</p> <p>Plastikquote bei Tomaten = 86 %</p> 	<p>Verpackte Möhren = 9 Angebote</p> <p>Unverpackte Möhren = 0 Angebote</p> <p>Plastikquote bei Möhren = 100 %</p> 	<p>Verpackte Paprika = 9 Angebote</p> <p>Unverpackte Paprika = 2 Angebote</p> <p>Plastikquote bei Paprika = 82 %</p> 	<p>Verpackte Gurken = 5 Angebote</p> <p>Unverpackte Gurken = 5 Angebote</p> <p>Plastikquote bei Gurken = 50 %</p> 	<p>Verpackte Äpfel = 21 Angebote</p> <p>Unverpackte Äpfel = 21 Angebote</p> <p>Plastikquote bei Äpfeln = 50 %</p> 






MARKTCHECK: OBST UND GEMÜSE IN PLASTIK

Händler / Filialen Anzahl Produkte Plastikquote	TOMATEN	MÖHREN	PAPRIKA	GURKEN	ÄPFEL
<p>Lidl 5 Filialen</p> <p>Insgesamt: 92 verpackte 45 unverpackte Produkte</p> <p>Durchschnittliche Plastikquote bei Lidl: 67 %</p>	<p>Verpackte Tomaten = 37 Angebote</p> <p>Unverpackte Tomaten = 10 Angebote</p> <p>Plastikquote bei Tomaten = 79 %</p> 	<p>Verpackte Möhren = 17 Angebote</p> <p>Unverpackte Möhren = 0 Angebote</p> <p>Plastikquote bei Möhren = 100 %</p> 	<p>Verpackte Paprika = 14 Angebote</p> <p>Unverpackte Paprika = 14 Angebote</p> <p>Plastikquote bei Paprika = 50 %</p> 	<p>Verpackte Gurken = 7 Angebote</p> <p>Unverpackte Gurken = 3 Angebote</p> <p>Plastikquote bei Gurken = 70 %</p> 	<p>Verpackte Äpfel = 17 Angebote</p> <p>Unverpackte Äpfel = 18 Angebote</p> <p>Plastikquote bei Äpfeln = 49 %</p> 
<p>Kaufland 4 Filialen</p>	<p>Verpackte Tomaten = 43 Angebote</p>	<p>Verpackte Möhren = 13 Angebote</p>	<p>Verpackte Paprika = 26 Angebote</p>	<p>Verpackte Gurken = 4 Angebote</p>	<p>Verpackte Äpfel = 30 Angebote</p>






MARKTCHECK: OBST UND GEMÜSE IN PLASTIK

Händler / Filialen Anzahl Produkte Plastikquote	TOMATEN	MÖHREN	PAPRIKA	GURKEN	ÄPFEL
<p>Insgesamt: 116 verpackte 66 unverpackte Produkte</p> <p>Durchschnittliche Plastikquote bei Kaufland: 64 %</p>	<p>Unverpackte Tomaten = 8 Angebote</p> <p>Plastikquote bei Tomaten = 84 %</p> 	<p>Unverpackte Möhren = 7 Angebote</p> <p>Plastikquote bei Möhren = 65 %</p> 	<p>Unverpackte Paprika = 10 Angebote</p> <p>Plastikquote bei Paprika = 72 %</p> 	<p>Unverpackte Gurken = 5 Angebote</p> <p>Plastikquote bei Gurken = 44 %</p> 	<p>Unverpackte Äpfel = 36 Angebote</p> <p>Plastikquote bei Äpfeln = 45 %</p> 





MARKTCHECK: OBST UND GEMÜSE IN PLASTIK

Händler / Filialen Anzahl Produkte Plastikquote	TOMATEN	MÖHREN	PAPRIKA	GURKEN	ÄPFEL
<p>Rewe 6 Filialen</p> <p>Insgesamt: 154 verpackte 105 unverpackte Produkte</p> <p>Durchschnittliche Plastikquote bei Rewe: 59 %</p>	<p>Verpackte Tomaten = 69 Angebote</p> <p>Unverpackte Tomaten = 24 Angebote</p> <p>Plastikquote bei Tomaten = 74 %</p> 	<p>Verpackte Möhren = 15 Angebote</p> <p>Unverpackte Möhren = 8 Angebote</p> <p>Plastikquote bei Möhren = 65 %</p> 	<p>Verpackte Paprika = 23 Angebote</p> <p>Unverpackte Paprika = 19 Angebote</p> <p>Plastikquote bei Paprika = 55 %</p> 	<p>Verpackte Gurken = 8 Angebote</p> <p>Unverpackte Gurken = 11 Angebote</p> <p>Plastikquote bei Gurken = 42 %</p> 	<p>Verpackte Äpfel = 39 Angebote</p> <p>Unverpackte Äpfel = 43 Angebote</p> <p>Plastikquote bei Äpfeln = 48 %</p> 

MARKTCHECK: OBST UND GEMÜSE IN PLASTIK

Händler / Filialen Anzahl Produkte Plastikquote	TOMATEN	MÖHREN	PAPRIKA	GURKEN	ÄPFEL
Real 4 Filialen	Verpackte Tomaten = 47 Angebote	Verpackte Möhren = 11 Angebote	Verpackte Paprika = 23 Angebote	Verpackte Gurken = 6 Angebote	Verpackte Äpfel = 30 Angebote
Insgesamt: 117 verpackte 84 unverpackte Produkte	Unverpackte Tomaten = 15 Angebote	Unverpackte Möhren = 3 Angebote	Unverpackte Paprika = 15 Angebote	Unverpackte Gurken = 10 Angebote	Unverpackte Äpfel = 41 Angebote
Durchschnittliche Plastikquote bei Real: 58 %	Plastikquote bei Tomaten = 76 %	Plastikquote bei Möhren = 79 %	Plastikquote bei Paprika = 61 %	Plastikquote bei Gurken = 38 %	Plastikquote bei Äpfeln = 42 %
					

MARKTCHECK: OBST UND GEMÜSE IN PLASTIK

Händler / Filialen Anzahl Produkte Plastikquote	TOMATEN	MÖHREN	PAPRIKA	GURKEN	ÄPFEL
<p>Edeka 6 Filialen</p> <p>Insgesamt: 112 verpackte 120 unverpackte Produkte</p> <p>Durchschnittliche Plastikquote bei Edeka: 48 %</p>	<p>Verpackte Tomaten = 60 Angebote</p> <p>Unverpackte Tomaten = 29 Angebote</p> <p>Plastikquote bei Tomaten = 67 %</p> 	<p>Verpackte Möhren = 9 Angebote</p> <p>Unverpackte Möhren = 8 Angebote</p> <p>Plastikquote bei Möhren = 53 %</p> 	<p>Verpackte Paprika = 20 Angebote</p> <p>Unverpackte Paprika = 22 Angebote</p> <p>Plastikquote bei Paprika = 48 %</p> 	<p>Verpackte Gurken = 2 Angebote</p> <p>Unverpackte Gurken = 13 Angebote</p> <p>Plastikquote bei Gurken = 13 %</p> 	<p>Verpackte Äpfel = 21 Angebote</p> <p>Unverpackte Äpfel = 48 Angebote</p> <p>Plastikquote bei Äpfeln = 30 %</p> 